

Escala de Trabalho

Serviço Social - SESA

Mês/ano

abr./25

HU-UEPG

Profissionais	Função	Conselho de Classe	Vínculo	Ter	Qua	Qui	Sex	Sáb	Dom	Seg	Ter	Qua	Qui	Sex	Sáb	Dom	Seg	Ter	Qua	Qui	Sex	Sáb	Dom	Seg	Ter	Qua	Qui	Sex	Sáb	Dom	Seg	Ter	Qua	Total de Horas	
				1	2	3	4	5	6	7	8	9	10	11	12	13	14	15	16	17	18	19	20	21	22	23	24	25	26	27	28	29	30		
KELLY KREZINSKI CRIVOI	Assistente Social	4.865	SESA	B1	B1	B1	B1			B1	B1	B1	B1	B1			B1	B1	B1	B1	-			-	B1	B1	B1	B1			B1	B1	B1	160	
LUCIMARA NABOZNY	Assistente Social	5.671	SESA		P		P		P		P						F		P		P				P								P	156	
INES CHUY LOPES	Assistente Social	4.186	SESA	P6	P6	P6	P6	B2		P6	P6	P6	P6	P6		B2		P6	P6	P6	P6	-	B2		-	P6	P6	P6	P6	B2		P6	P6	P6	160

476

- B1 08:30h às 12:30h - 13:30h às 17:30h
- B2 08h às 12h - 13h às 19h
- B3 07h às 11h - 12h às 16h
- P6 07h às 13h (plantão 06 horas)
- P 07h -19h (plantão diurno)
- F Folga
- Fe Férias
- ATD Atestado

Obs: Lucimara Nabozny - folgas dias 12/04/25 e 20/04/25.

Documento assinado digitalmente
gov.br AMANDA GABRIELI SCHUBER SPOSITO RANGEL
Data: 21/03/2025 15:23:01-0300
Verifique em <https://validar.iti.gov.br>

Documento assinado digitalmente
gov.br KELLY KREZINSKI CRIVOI
Data: 21/03/2025 14:51:53-0300
Verifique em <https://validar.iti.gov.br>

Escala de Trabalho

Serviço Social - Pronto Atendimento

Mês/ano

abr./25


HU-UEPG

Profissionais	Função	Conselho de Classe	Vínculo	Ter	Qua	Qui	Sex	Sáb	Dom	Seg	Ter	Qua	Qui	Sex	Sáb	Dom	Seg	Ter	Qua	Qui	Sex	Sáb	Dom	Seg	Ter	Qua	Qui	Sex	Sáb	Dom	Seg	Ter	Qua	Total de Horas
				1	2	3	4	5	6	7	8	9	10	11	12	13	14	15	16	17	18	19	20	21	22	23	24	25	26	27	28	29	30	
AILA MARIA B. S. FREITAS	Assistente Social	14.798	Empresa 1 (Lote 1)	N		N									N				N		N													132
ROSEDI ALBACH BIAGINI	Assistente Social	13.370	Empresa 1 (Lote 1)							N																								12
AGATHA LIMA CORIONE	Assistente Social	11.341	Empresa 1 (Lote 2)		N			N		N			N		N					N														144
EDILENE PEREIRA DA SILVA	Assistente Social	4.910	Empresa 1 (Lote 2)				N		N				N						N															72
AGATHA LIMA CORIONE	Assistente Social	11.341	Empresa 1 (Lote 1)						P												P													48
CAROLINE A. ANTUNES MEIRA	Assistente Social	13.228	Empresa 2 (Lote 2)			P						P							P		P													96
LUANA CAROLINE LEMES	Assistente Social	13.757	Empresa 2 (Lote 2)																															24
ISABELA ORTIZ DE CARVALHO	Assistente Social	11.747	Empresa 3 (Lote 2)					P						P																				24
ISABELA ORTIZ DE CARVALHO	Assistente Social	11.747	Empresa 3 (Lote 1)	P							P			P																				72
TAYNARA DE ALMEIDA TOMAL	Assistente Social	10.034	Empresa 3 (Lote 2)		P								P																					36
TAYNARA DE ALMEIDA TOMAL	Assistente Social	10.034	Empresa 3 (Lote 1)							P																								60


720

Empresa 1 - CCM SERVIÇOS MÉDICOS LTDA
 Empresa 2 - PH ROCHA ANDRADE & CIA LTDA
 Empresa 3 - TAYNARA DE ALMEIDA TOMAL & CIA LTDA

P 07h - 19h (plantão diurno)
N 19h - 07h (plantão noturno)
PM 7h - 13h (plantão manhã)
PT 13h - 19h (plantão tarde)
P8 10 às 13h - 14h às 19h
P1 07h às 11h - 13h às 16h

Documento assinado digitalmente
 **AMANDA GABRIELI SCHUBER SPOSITO RANGEL**
 Data: 28/03/2025 11:37:11-0300
 Verifique em <https://validar.iti.gov.br>

Obs

Documento assinado digitalmente
 **KELLY KREZINSKI CRIVOI**
 Data: 28/03/2025 10:18:36-0300
 Verifique em <https://validar.iti.gov.br>

Escala de Trabalho

Serviço Social - Ambulatórios

Mês/ano

abr./25

HU-UEPG


Profissionais	Função	Conselho de Classe	Vínculo	Ter	Qua	Qui	Sex	Sáb	Dom	Seg	Ter	Qua	Qui	Sex	Sáb	Dom	Seg	Ter	Qua	Qui	Sex	Sáb	Dom	Seg	Ter	Qua	Qui	Sex	Sáb	Dom	Seg	Ter	Qua	Total de Horas
				1	2	3	4	5	6	7	8	9	10	11	12	13	14	15	16	17	18	19	20	21	22	23	24	25	26	27	28	29	30	
ROSEDI ALBACH BIAGINI	Assistente Social	13.370	Empresa 1 (LOTE 2)	P8	P6	P8	P6			P6	P8	P6	P8	P6			P6	P8	P6	P8	-			-	P8	P8	P6	P6			P6	P8	P8	138
FRANCINE B. DE BRITO B...	Assistente Social	11.317	Empresa 2 (LOTE 1)	P8	P6	P8	P6			P6	P8	P6	P8	P6			P6	P8	P6	P8	-			-	P8	P6	P8	P6			P6	P8	P6	138
KARIN FERNANDA T PED...	Assistente Social	13.782	Empresa 3 (LOTE 2)	M		M	M				M		M			M	M							M		M				M			30	


306

Empresa 1 - CCM SERVIÇOS DE SAÚDE LTDA
 Empresa 2 - FRANCINE BARBOSA DE BRITO BOBATO
 Empresa 3 - P H ROCHA DE ANDRADE & CIA LTDA

P8 08h as 12h - 13h as 17h (plantão 8h)
 P6 09h - 15h (plantão 6h)
 P 07h -19h (plantão diurno)
 M 08:00h - 11:00h (manhã)
 T 13:30h - 16:30h (tarde)

Obs

Documento assinado digitalmente
 AMANDA GABRIELI SCHUBER SPOSITO RANGEL
 Data: 21/03/2025 15:23:01-0300
 Verifique em <https://validar.iti.gov.br>

Documento assinado digitalmente
 KELLY KREZINSKI CRIVOI
 Data: 21/03/2025 13:36:18-0300
 Verifique em <https://validar.iti.gov.br>

Escala de Trabalho

Serviço Social - Clinicas de enfermaria

Mês/ano

abr./25


HU-UEPG

Profissionais	Função	Conselho de Classe	Vínculo	Ter	Qua	Qui	Sex	Sáb	Dom	Seg	Ter	Qua	Qui	Sex	Sáb	Dom	Seg	Ter	Qua	Qui	Sex	Sáb	Dom	Seg	Ter	Qua	Qui	Sex	Sáb	Dom	Seg	Ter	Qua	Qui	Sex	Sáb	Dom	Seg	Ter	Qua	Total de Horas
				1	2	3	4	5	6	7	8	9	10	11	12	13	14	15	16	17	18	19	20	21	22	23	24	25	26	27	28	29	30	Total de Horas							
CACILDA F DE LIMA DA SILVA	Assistente Social	15.189	Empresa 1 (Lote 1)	B2	B2			B2	B2		B2	B2		B2		B2	B2		B2	B2		B2	B2		B2	B2		B2	B2		B2	B2		B2	B2		B2	B2	136		
MARIA BÁRBARA CHUY LOPES	Assistente Social	15.209	Empresa 1 (Lote 2)		P1	B2	B2			B2		P1	B2		B2	B2		B2	P1		B2			P1	B2		B2	B2		B2	B2		B2	B2		B2	P1	134			
AILA MARIA B. S. FREITAS	Assistente Social	14.798	Empresa 1 (Lote 2)																		P6			P6															12		
EDILENE PEREIRA DA SILVA	Assistente Social	4.910	Empresa 1 (Lote 2)	P6	P6	P6	P6			P6	P6	P6	P6	P6			P6	P6	P6	P6				P6	P6	P6	P6						P6	P6	P6	P6			120		

402

Empresa 1 - CCM SERVIÇOS MÉDICOS LTDA

- B1 08h às 11:30h - 12:30h às 17h
- B2 09h às 12h - 13h às 18h
- P6 10h às 16h
- P1 13h às 19h
- P 07h às 19h

Documento assinado digitalmente
 AMANDA GABRIELI SCHUBER SPOSITO RANGEL
 Data: 28/03/2025 11:37:10-0300
 Verifique em <https://validar.iti.gov.br>

Obs

Escala de Trabalho

Serviço Social - UTIs Geral

Mês/ano

abr./25

HU-UEPG

Profissionais	Função	Conselho de Classe	Vínculo	Ter	Qua	Qui	Sex	Sáb	Dom	Seg	Ter	Qua	Qui	Sex	Sáb	Dom	Seg	Ter	Qua	Qui	Sex	Sáb	Dom	Seg	Ter	Qua	Qui	Sex	Sáb	Dom	Seg	Ter	Qua	Total de Horas
				1	2	3	4	5	6	7	8	9	10	11	12	13	14	15	16	17	18	19	20	21	22	23	24	25	26	27	28	29	30	
JULIANA STADLER	Assistente Social	12.067	Empresa 1 (Lote 2)	B1	B1	B1				B1	B1	B1	B1				B1	B1	B1				B1	B1	B1									136
TAYNARA DE ALMEIDA TOMAL	Assistente Social	10.034	Empresa 1 (Lote 2)											B1												B1								32
ISABELA DE PAULA CARVALHO	Assistente Social	11.747	Empresa 1 (Lote 2)				B1																											16
KRISHNA DE CAMPOS	Assistente Social	11.889	Empresa 1 (Lote 2)					B1	B1							B1	B1																	56

240

Empresa 1 - TAYNARA DE ALMEIDA TOMAL & CIA LTDA

- P6 13h às 19h
- B1 10h às 12h - 13h às 19h
- M 10h - 14h (manhã)
- T 14h - 19h (tarde)
- P 07h às 19h

Obs

Documento assinado digitalmente
gov.br AMANDA GABRIELI SCHUBER SPOSITO RANGEL
 Data: 21/03/2025 15:23:01-0300
 Verifique em <https://validar.iti.gov.br>

Documento assinado digitalmente
gov.br KELLY KREZINSKI CRIVOI
 Data: 21/03/2025 13:39:35-0300
 Verifique em <https://validar.iti.gov.br>